

BONITETNO IZVJEŠĆE

BISNODE FAST REPORT

ZA TVRTKU:
Mineralna voda d.o.o.

PREUZEO:

mm

Marko Marković

tcpip: 1.2.3.4

18. listopad 2016., 11:31:06



Centrala: + 385 1 30 30 500

marketing.hr@bisnode.com

prodaja.hr@bisnode.com

kontakt.hr@bisnode.com

www.bisnode.hr

Adresa: Fallerovo šetalište

22, HR-10000 Zagreb

PROFIL

OPĆI PODACI

Poduzeće: Mineralna voda d.o.o.

OIB: 01234567890

Djelatnost: Nespecijalizirana trgovina na veliko

Godina osnivanja: Trgovački sud u Zagrebu 1992. godine

Vlasništvo: privatno vlasništvo

Kapital: 100% strani kapital

Veličina: 1 - mali

KONTAKT PODACI

Adresa: Zagrebačka bb, Zagreb

Telefon: (01) 0000000

Telefaks: (01) 0000000

Web: www.bisnode.hr

Email: ????@mineralna-voda.hr

ODGOVORNE OSOBE

Marija Horvat, direktorica

ŽIRORAČUNI

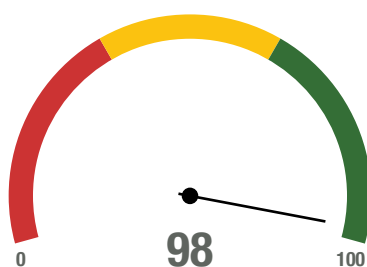
1111111-1111111111

Bonitetna ocjena

A1

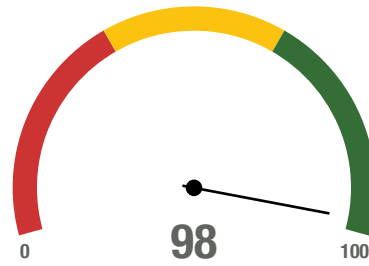
NAZIV	VRIJEDNOST	SKALA	TUMAČENJE
Udio duga u financiranju	12,63		Odlično
Platežna sposobnost	1,69		Prosječno
Pokrivenost rashoda EBITDA-om	0,33		Odlično
Kreditna izloženost iz operativnog poslovanja	0,15		Prosječno
Stopa povrata na imovinu	26,51		Odlično
Produktivnost ukupne imovine	1,18		Iznadprosječno

Poslovanje



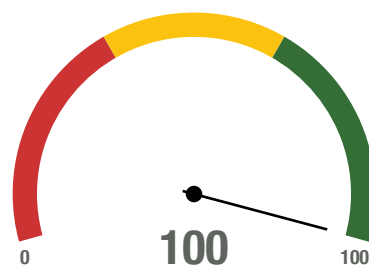
NAZIV	VRIJEDNOST	SKALA	TUMAČENJE
Bonitetna ocjena	A		Odlično
Prihod po zaposleniku	866.608 kn		Odlično
Neto profitna marža	18,02 %		Odlično
Tekuća likvidnost	6,74 %		Odlično
Novčani omjer	5,52 %		Odlično
Stupanj zaduženosti	0,13		Odlično
Dani vezivanja potraživanja	54 dana		Iznadprosječno
Dani vezivanja obveza	25 dana		Odlično

Trend



NAZIV	VRIJEDNOST	SKALA	TUMAČENJE
Ukupni prihodi	+11,8 %		Odlično
Neto dobit	+47,6 %		Odlično
Broj zaposlenih	+6,3 %		Odlično
Imovina	+26,6 %		Odlično
Neto profitna marža	+32,1 %		Odlično
Tekuća likvidnost	+16 %		Odlično
Novčani omjer	+21,6 %		Odlično
Stupanj zaduženosti	-13,3 %		Odlično
Dani vezivanja potraživanja	-8,5 %		Odlično
Dani vezivanja obveza	-28,6 %		Odlično

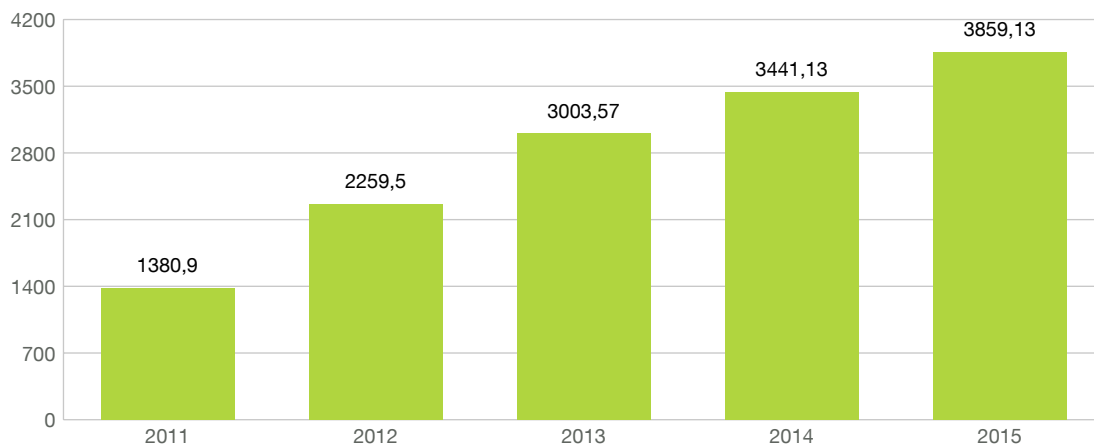
Stabilnost



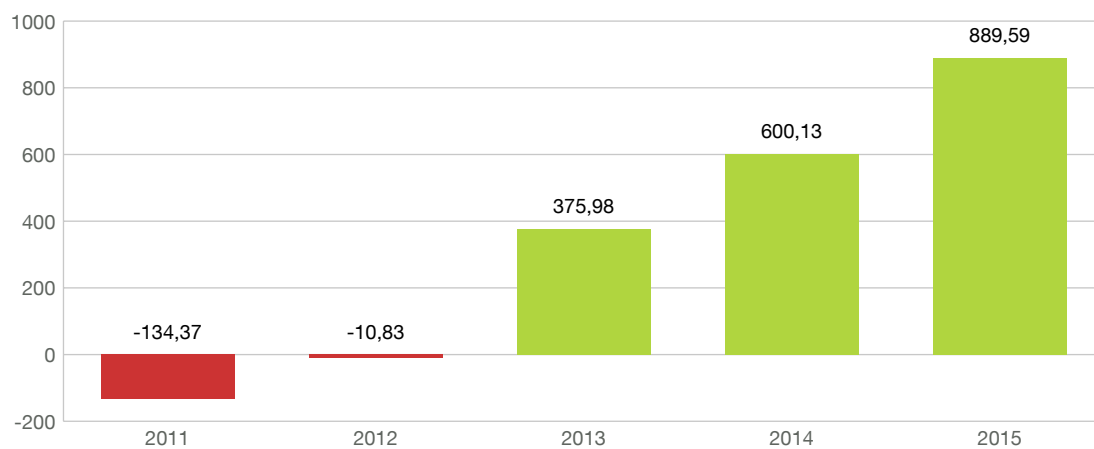
Blokada	Ne
Predstečaj	Ne
Stečaj	Ne
Likvidacija	Ne
Porezni dug	Ne
Neisplata plaća	Ne

Ključni pokazatelji

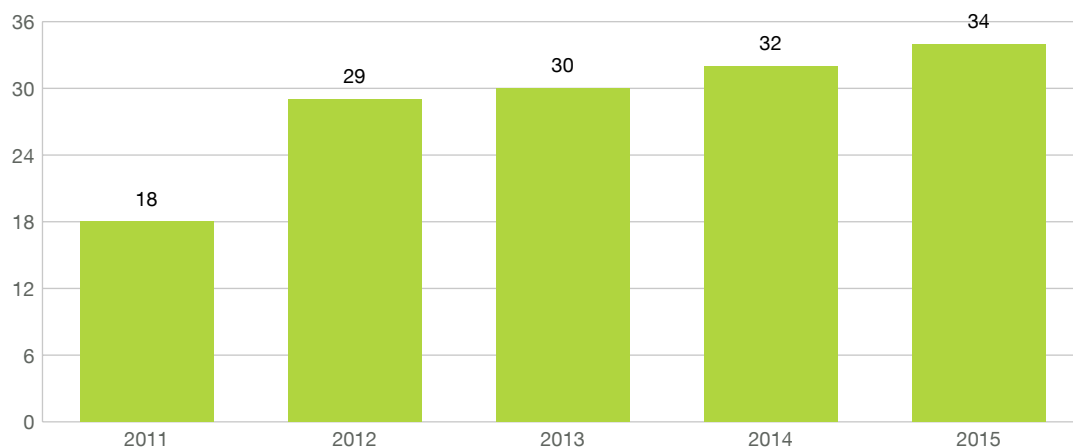
Prihodi (tis. €)



Neto dobit (tis. €)

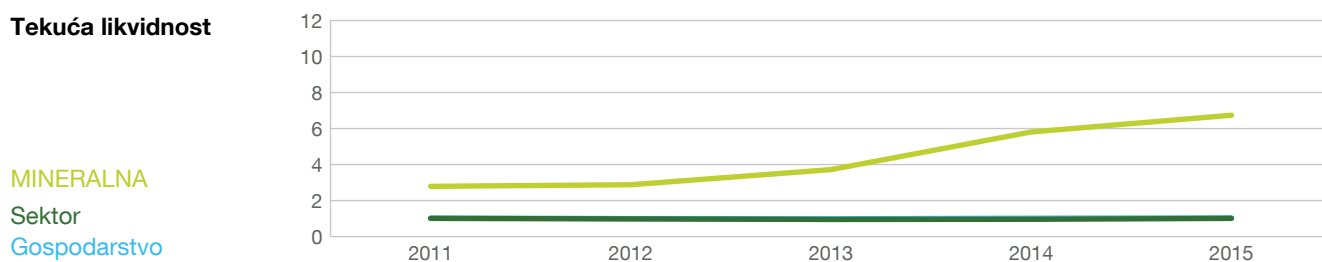


Broj zaposlenih

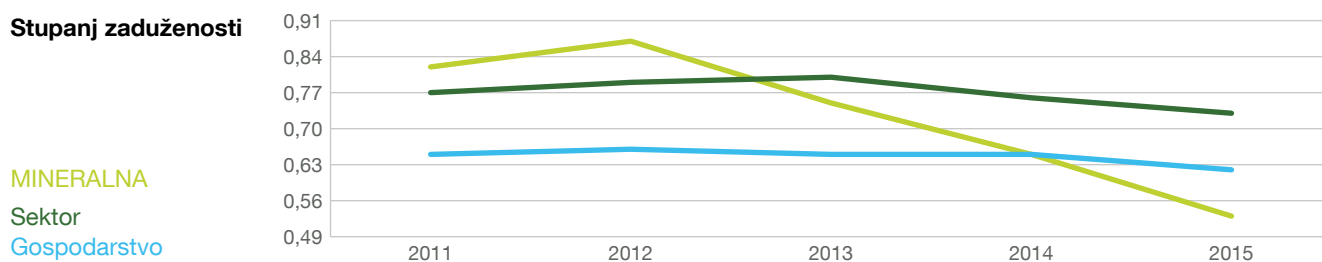


Usporedba sa sektorom i RH

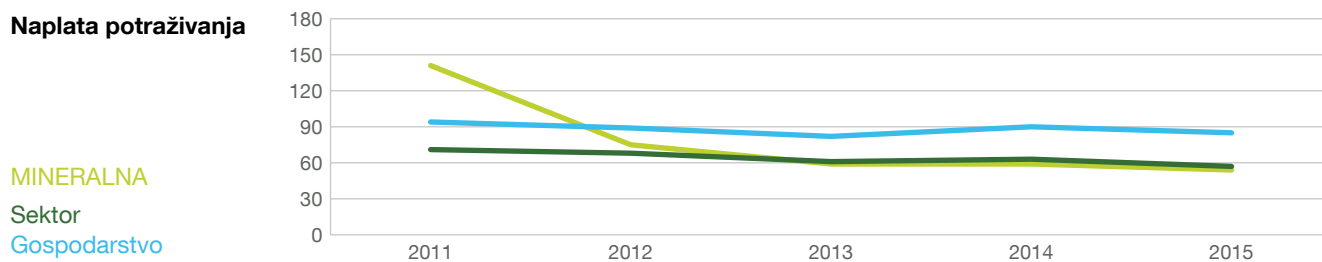
Tekuća likvidnost



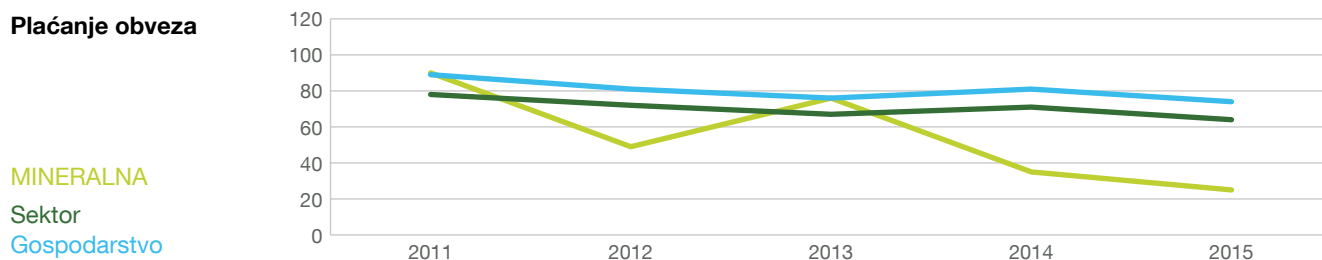
Stupanj zaduženosti



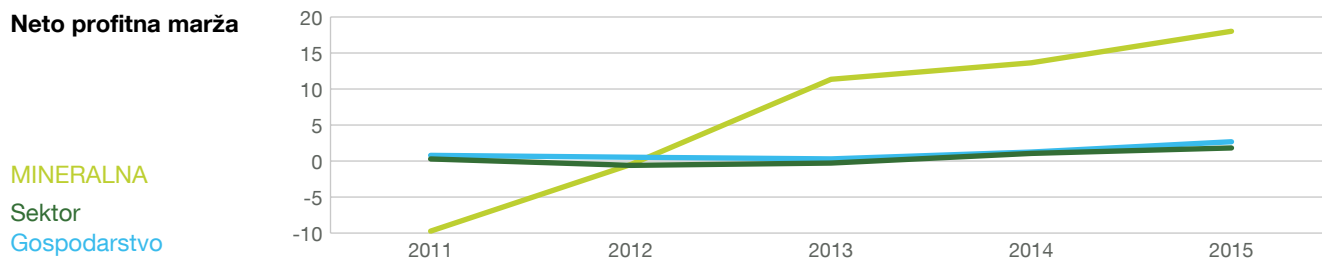
Naplata potraživanja



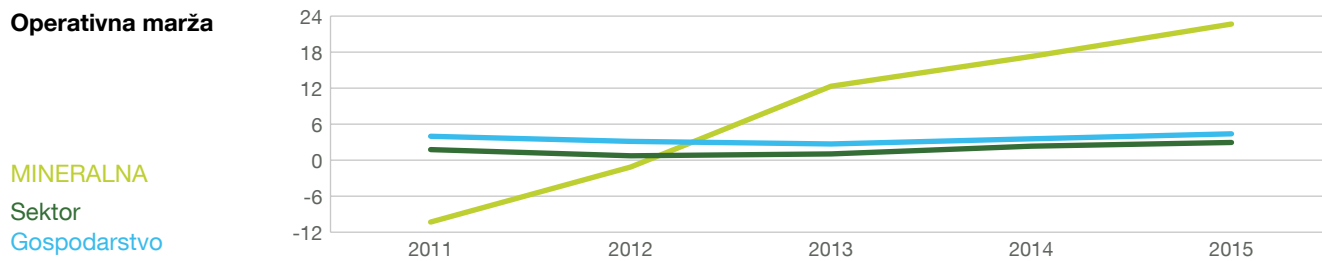
Plaćanje obveza



Neto profitna marža



Operativna marža



BILANCA RDG

Mineralna voda d.o.o. / 18. listopad 2016.

Bilanca

	2013	2014	2015
A) POTRAŽIVANJA ZA UPISANI A NEUPLAĆENI KAPITAL (u kn)	0	0	0
B) DUGOTRAJNA IMOVINA (u kn)	2.168.600	1.803.900	2.932.500
I. NEMATERIJALNA IMOVINA (u kn)	1.690.800	1.274.700	2.165.600
II. MATERIJALNA IMOVINA (u kn)	457.800	374.600	562.600
III. DUGOTRAJNA FINACIJSKA IMOVINA (u kn)	19.900	104.900	104.900
IV. POTRAŽIVANJA (u kn)	0	49.700	99.300
V. ODGOĐENA POREZNA IMOVINA (u kn)	0	0	0
C) KRATKOTRAJNA IMOVINA (u kn)	14.632.900	19.715.000	23.834.200
I. ZALIHE (u kn)	0	0	26.900
II. POTRAŽIVANJA (u kn)	3.663.100	4.206.700	4.294.600
III. KRATKOTRAJNA FINACIJSKA IMOVINA (u kn)	102.600	118.400	22.600
IV. NOVAC U BANC I BLAGAJNI (u kn)	10.867.300	15.389.900	19.490.000
D) PLAĆENI TROŠKOVI BUDUĆEG RAZDOBLJA I OBRAČUNATI PRIHODI (u kn)	377.100	589.800	1.220.400
E) UKUPNO AKTIVA (u kn)	17.178.600	22.108.700	27.987.100
F) IZVANBILANČNI ZAPISI (u kn)	0	0	0
A) KAPITAL I REZERVE (u kn)	4.222.600	7.819.500	13.129.600
I. TEMELJNI (UPISANI) KAPITAL (u kn)	60.000	60.000	60.000
II. KAPITALNE REZERVE (u kn)	0	0	0
III. REZERVE IZ DOBITI (u kn)	0	0	0
IV. REVALORIZACIJSKE REZERVE (u kn)	0	0	0
V. ZADRŽANA DOBIT ILI PRENESENI GUBITAK (u kn)	1.559.400	4.162.600	7.759.500
VI. DOBIT ILI GUBITAK POSLOVNE GODINE (u kn)	2.603.300	3.596.800	5.310.200
VII. MANJINSKI INTERES (u kn)	0	0	0
B) REZERVIRANJA (u kn)	0	0	0
C) DUGOROČNE OBVEZE (u kn)	0	0	0
D) KRATKOROČNE OBVEZE (u kn)	3.936.000	3.390.800	3.533.600
E) ODGOĐENO PLAĆANJE TROŠKOVA I PRIHOD BUDUĆEGA RAZDOBLJA (u kn)	9.020.100	10.898.500	11.323.900
F) UKUPNO – PASIVA (u kn)	17.178.600	22.108.700	27.987.100
G) IZVANBILANČNI ZAPISI (u kn)	0	0	0

Račun dobiti i gubitka

	2013	2014	2015
I. POSLOVNI PRIHODI (u kn)	22.867.700	26.297.900	29.275.500
II. POSLOVNI RASHODI (u kn)	20.050.700	21.754.600	22.636.400
III. FINANCIJSKI PRIHODI (u kn)	72.500	66.200	117.100
IV. FINANCIJSKI RASHODI (u kn)	17.900	11.600	36.200
V. UDIO U DOBITI OD PRIDRUŽENIH PODUZETNIKA (u kn)	0	0	0
VI. UDIO U GUBITKU OD PRIDRUŽENIH PODUZETNIKA (u kn)	0	0	0
VII. IZVANREDNI - OSTALI PRIHODI (u kn)	0	0	72.100
VIII. IZVANREDNI - OSTALI RASHODI (u kn)	0	0	0
IX. UKUPNI PRIHODI (u kn)	22.940.200	26.364.100	29.464.700
X. UKUPNI RASHODI (u kn)	20.068.600	21.766.200	22.672.600
XI. DOBIT ILI GUBITAK PRIJE OPOREZIVANJA (u kn)	2.871.600	4.597.900	6.792.100
XII. POREZ NA DOBIT (u kn)	268.300	1.001.000	1.481.900
XIII. DOBIT ILI GUBITAK RAZDOBLJA (u kn)	2.603.300	3.596.800	5.310.200

Objašnjenja

Teuća likvidnost	Stupanj zaduženosti	Naplata potraživanja	Plaćanje obveza	Neto profitna marža	Operativna marža
<p>Teuća likvidnost pokazuje u kojoj mjeri kratkotrajna imovina poduzeća pokriva kratkoročne obveze. Cilj je utvrditi raspoložev li poduzeće sa dovoljno likvidnih sredstava kako bi u kratkom roku mogao podmiriti svoje tekuće obveze. Optimalna razina ovog pokazatelja kreće se između 1,5 i 2.</p>	<p>Stupanj zaduženosti pokazuje koliki je udio vanjskih izvora financiranja u financiranju imovine poduzeća. Veći stupanj zaduženosti sugerira veću zaduženost poduzeća, dok eventualna vrijednost iznad 1 sugerira kako je kapital poduzeća negativan. Gornja granica prihvatljive zaduženosti smatra se 0,7.</p>	<p>Naplata potraživanja mjeri koliko je poduzeće uspješno u naplati od kupaca prema podacima na zadnji dan u godini. Veća razina realiziranih prihoda u odnosu na razinu nenaplaćenih potraživanja značit će kraću iskazanu naplatu potraživanja poduzeća. S obzirom da je uobičajena valuta plaćanja unutar 60 dana, sva poduzeća koja imaju vrijednost ovog pokazatelja iznad te razine očitno ne uspijevaju uredno naplaćivati svoja potraživanja.</p>	<p>Plaćanje obveza mjeri urednost podmirjenja obveza prema dobavljačima na temelju podataka iz zadnjeg dana u godini. Manji iznos nepodmirjenih obveza prema dobavljačima u odnosu na iznos ostvarenih materijalnih troškova poduzeća značit će kraći prosjek plaćanja obveza. Ukoliko poduzeće ima ovaj pokazatelj veći od 60 dana, vrlo vjerojatno ne podmiruje svoje obveze na vrijeme.</p>	<p>Neto profitna marža predstavlja omjer neto dobiti i ukupnih prihoda, odnosno mjeri koliki je udio od ukupno realiziranih prihoda ostao vlasnicima poduzeća na raspolaganju nakon oporezivanja bruto dobiti. Veća vrijednost ovog pokazatelja sugerira veću razliku između ostvarenih prihoda i rashoda u korist prihoda. Negativna neto profitna marža sugerira kako je poduzeće ostvarilo neto gubitak, tj. ostvareni rashodi bili su veći od prihoda.</p>	<p>Operativna marža predstavlja omjer poslovne dobiti i poslovnih rashoda. Za razliku od neto profitne marže, ona u obzir uzima samo prihode i rashode ostvarene iz direktne poslovne aktivnosti, dok isključuje investicijsku i financijsku aktivnost poduzeća. Negativna operativna marža sugerira kako je dobit iz poslovnih aktivnosti poduzeća bila negativna.</p>

OSTALI PRAVNI PODACI I BILJEŠKE

Mineralna voda d.o.o. / 18. listopad 2016.

Pravni odnosi

Status subjekta:

Bez postupka

Temeljni kapital:

20.000 HRK (kuna)

Ostali podaci:

Subjekt je bio upisan u Trgovačkom sudu u Zagrebu

Registrirane djelatnosti

- (22.11.0)** Izdavanje knjiga
- (22.15.0)** Ostala izdavačka djelatnost
- (22.24.0)** Djelatnosti pripreme za tiskanje
- (22.25.0)** Pomoćne djelatnosti povezane s tiskanjem
- (22.33.0)** Umnožavanje računalnih zapisa
- (51.00.0)** TRGOVINA NA VELIKO I POSREDOVANJE U TRGOVINI, OSIM TRGOVINE MOTORNIM VOZILIMA I MOTOCIKLIMA
- (52.47.0)** Trgovina na malo knjigama, novinama, papirnatom robom i pišaćim priborom
izrada baze podataka
- (74.13.0)** Istraživanje tržišta i ispitivanje javnoga mnijenja
- (74.14.0)** Savjetovanje u vezi s poslovanjem i upravljanjem
promidžba (reklama i propaganda)

Pravne napomene (Disclaimer)

Podaci sadržani u ovom izvješću ne moraju biti u cijelosti potpuni niti ispravni. Podaci prvenstveno ovise o kvaliteti podataka u izvornicima (javni registri, razne javne objave i slično) čiji sadržaj niti ažurnost izdavač ne može kontrolirati. Izdavač ne jamči potpunu točnost niti cjelovitost objavljenih podataka. Izdavač je na temelju vlastitih istraživanja i prikupljenih podataka za svoja prethodna izdanja, upotpunio ili promijenio samo manji dio podataka. U rijetkom slučaju pogreške izdavač će istu nastojati ispraviti u što kraćem roku.

Za sve pojedinosti pogledati

<http://www.poslovna.hr/>