

IZVJEŠĆE O POSLOVNOM SUBJEKTU

MINERALNA VODA d.d.

Marka Markovića 111 a, Zagreb

IZVJEŠĆE O POSLOVNOM SUBJEKTU
adresa: 111111

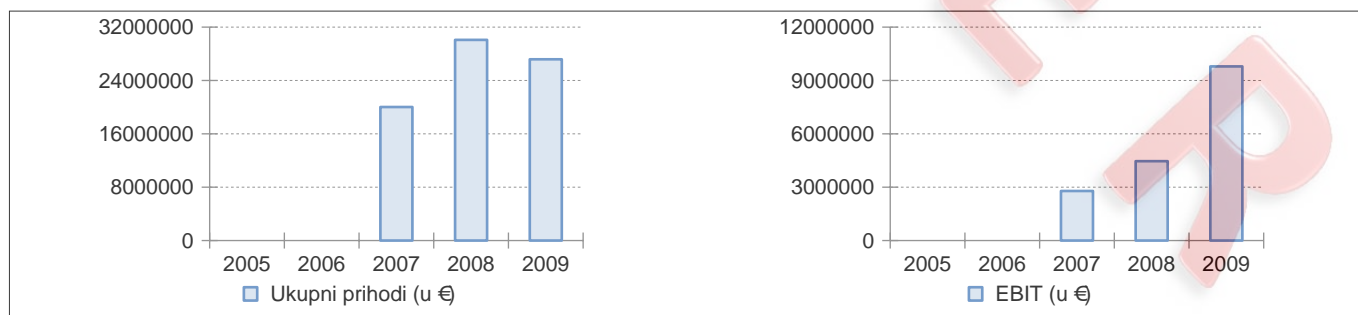
Bisnode d.o.o.

svibanj, 2012

MINERALNA VODA d.d.	
OSNOVNI PODACI	
Adresa	Marka Markovića 111 a, Zagreb
Osnivanje	Trgovački sud u Zagrebu 2010. godine
Porijeklo kapitala	100% domaći kapital
Veličina	
Matični broj	0000000
Registracijski broj	000000000
OIB	00000000000
Telefon	01 1111111
Telefaks	01 2222222
Email	mineralna-voda@mineralna-voda.hr
URL	www.mineralna-voda.hr
NKD2002	74.12.0 (Raunovodstveni, knjigovodstveni i revizijski poslovi; porezno savjetovanje)
NKD2007	11.07 (Proizvodnja osvežavajućih napitaka; proizvodnja mineralne i drugih flaširanih voda)
ODGOVORNE OSOBE	
UPRAVA	
Ivo Ivić, predsjednik uprave	Marko Marković, jedini osnivač
, predsjednik uprave	
Jozo Jozić, član uprave	
OSNIVAČI	
	Marko Marković, jedini osnivač

Prihodi 2008 (€)	30.086.826
Prihodi 2009 (€)	27.175.704
Porast/pad prihoda 2008-2009	-9,9%
ŽIRO RAČUNI	
Broj blokiranih računa: 0	
Aktivni žiro računi	

SAŽETAK PETOGODIŠNJIH POKAZATELJA I GRAFIČKI PRIKAZ					
	2005	2006	2007	2008	2009
Broj zaposlenih	-	-	49	50	48
Ukupni prihodi (u €)	-	-	20.019.819	30.086.826	27.175.704
Ukupni rashodi (u €)	-	-	17.594.835	26.056.534	18.253.084
EBIT (u €)	-	-	2.786.096	4.462.226	9.790.110
EBT (Bruto dobit) (u €)	-	-	2.424.989	4.030.286	8.922.623
Dobit nakon oporezivanja (Neto dobit) (u €)	-	-	2.361.698	4.030.286	8.922.623
Novostvorena vrijednost (u €)	-	-	5.336.150	7.355.362	12.496.238
Produktivnost (u €)	-	-	108.901	147.107	260.338



MINERALNA VODA d.d.

2007 2008 2009

BILANCA**AKTIVA**

A) POTRAŽIVANJA ZA UPISANI A NEUPLA ENI KAPITAL (u €)	0	0	0
B) DUGOTRAJNA IMOVINA (u €)	152.119.966	148.198.495	151.885.744
I. NEMATERIJALNA IMOVINA (u €)	9.507	83.739	57.784
II. MATERIJALNA IMOVINA (u €)	40.971.675	39.577.262	41.776.302
III. DUGOTRAJNA FINACIJSKA IMOVINA (u €)	102.243.750	101.270.151	103.831.674
IV. POTRAŽIVANJA (u €)	8.895.034	7.267.343	6.219.984
V. ODGO ENA POREZNA IMOVINA (u €)	0	0	0
C) KRATKOTRAJNA IMOVINA (u €)	26.525.404	43.689.030	50.865.168
I. ZALIHE (u €)	6.306	1.258	2.392
II. POTRAŽIVANJA (u €)	9.533.682	14.595.884	16.717.213
III. KRATKOTRAJNA FINACIJSKA IMOVINA (u €)	5.209.692	4.896.163	19.245.581
IV. NOVAC U BANC I BLAGAJNI (u €)	11.775.724	24.195.725	14.899.981
D) PLA ENI TROŠKOVI BUDU EG RAZDOBLJA I OBRA UNATI PRIHODI (u €)	2.730	124.450	108.866
E) UKUPNO AKTIVA (u €)	178.648.101	192.011.976	202.859.778
F) IZVANBILAN NI ZAPISI (u €)	84.294.793	78.390.573	85.212.816

PASIVA

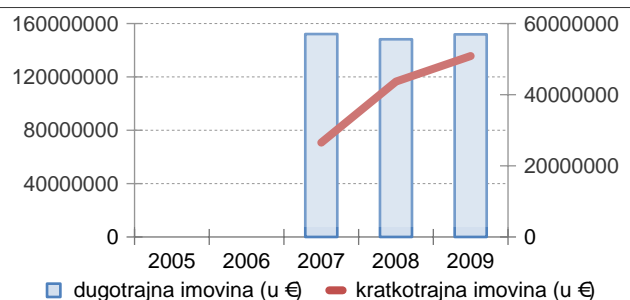
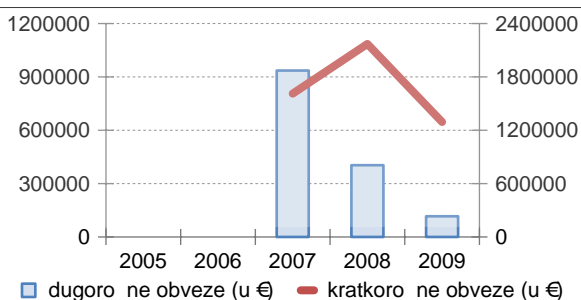
A) KAPITAL I REZERVE (u €)	148.731.495	152.833.467	162.401.557
I. TEMELJNI (UPISANI) KAPITAL (u €)	140.454.498	140.468.037	140.818.447
II. KAPITALNE REZERVE (u €)	0	-189.466	-402.524
III. REZERVE IZ DOBITI (u €)	5.679.069	8.288.358	10.907.008
IV. REVALORIZACIJSKE REZERVE (u €)	0	0	0
V. ZADRŽANA DOBIT ILI PRENESENI GUBITAK (u €)	236.229	236.252	2.156.003
VI. DOBIT ILI GUBITAK POSLOVNE GODINE (u €)	2.361.698	4.030.286	8.922.623
VII. MANJINSKI INTERES (u €)	0	0	0
B) REZERVIRANJA (u €)	23.557.660	36.604.451	38.660.985
C) DUGORO NE OBVEZE (u €)	935.642	403.501	116.340
D) KRATKORO NE OBVEZE (u €)	1.612.041	2.170.557	1.292.782
E) ODGO ENO PLA ANJE TROŠKOVA I PRIHOD BUDU EGA RAZDOBLJA (u €)	3.811.264	0	388.113
F) UKUPNO – PASIVA (u €)	178.648.101	192.011.976	202.859.778
G) IZVANBILAN NI ZAPISI (u €)	84.294.793	78.390.573	85.212.816

DODATAK BILANCI

1. Pripisano imateljima kapitala matice (u €)	0	0	0
2. Pripisano manjinskom interesu (u €)	0	0	0

RA UN DOBITI I GUBITKA

I. POSLOVNI PRIHODI (u €)	11.054.645	17.046.363	10.786.930
II. POSLOVNI RASHODI (u €)	12.686.369	24.896.129	17.385.597
III. FINACIJSKI PRIHODI (u €)	8.965.179	13.040.457	16.388.777
IV. FINACIJSKI RASHODI (u €)	4.908.466	1.160.405	867.487
V. UDIO U DOBITI OD PRIDRUŽENIH PODUZETNIKA (u €)	-	-	-
VI. UDIO U GUBITKU OD PRIDRUŽENIH PODUZETNIKA (u €)	-	-	-
VII. IZVANREDNI - OSTALI PRIHODI (u €)	0	0	0
VIII. IZVANREDNI - OSTALI RASHODI (u €)	0	0	0
IX. UKUPNI PRIHODI (u €)	20.019.824	30.086.820	27.175.707
X. UKUPNI RASHODI (u €)	17.594.835	26.056.534	18.253.084
XI. DOBIT ILI GUBITAK PRIJE OPOREZIVANJA (u €)	2.424.989	4.030.286	8.922.623
XII. POREZ NA DOBIT (u €)	63.291	0	0
XIII. DOBIT ILI GUBITAK RAZDOBLJA (u €)	2.361.698	4.030.286	8.922.623

DODATAK RDG-U

UDIO U DJELATNOSTI

MINERALNA VODA d.d.

SAŽETAK UDJELA U DJELATNOSTI (2009)

Djelatnost subjekta: 11.07 - Proizvodnja osvježavaju ih napitaka; proizvodnja mineralne i drugih flaširanih voda

MINERALNA VODA d.d. u svojoj glavnoj djelatnosti ima udio od % i nalazi se na . mjestu obzirom na ukupne prihode.

Sveukupno u djelatnosti 11.07 postoji subjekata. (Broje se samo subjekti koji predaju godišnja financijska izvješ a)

Tvrtka MINERALNA VODA d.d. prema veli ini je rangirana kao .


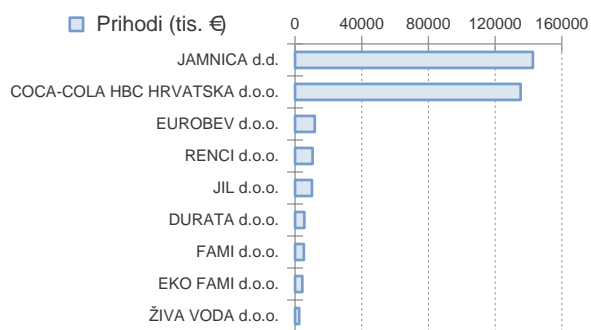
Unutar djelatnosti obzirom na veli inu postoji: 59 malih, 2 srednje velika i 2 velika poduze a.

UDIO U DJELATNOSTI PREMA UKUPNOM PRIHODU (2009)

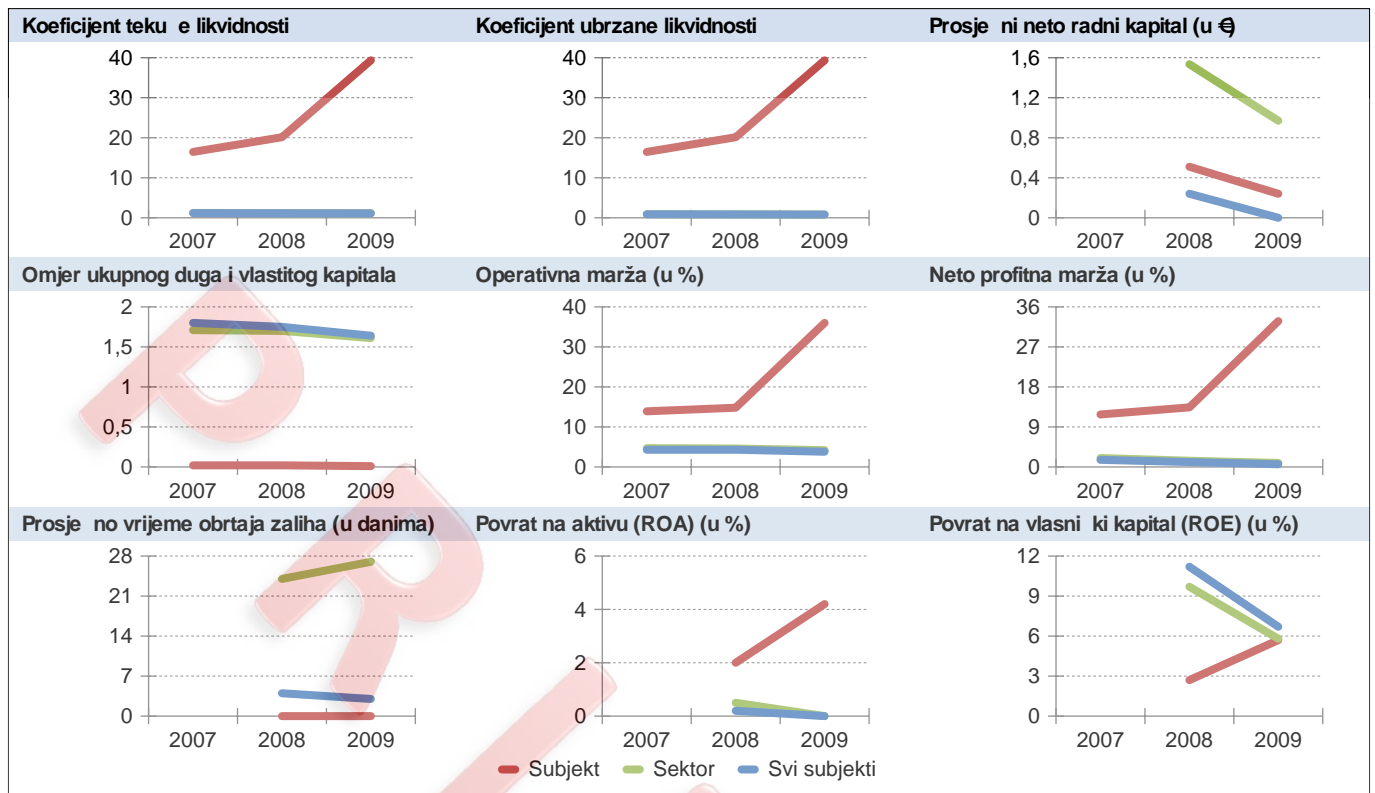
Rang	Naziv poduze a	Udio u top 10	Udio u djelatnosti
1.	JAMNICA d.d.	43,47%	67,91%
2.	COCA-COLA HBC HRVATSKA d.o.o.	41,23%	64,41%
4.	EUROBEV d.o.o.	3,61%	5,63%
5.	RENCI d.o.o.	3,21%	5,01%
6.	JIL d.o.o.	3,09%	4,83%
7.	DURATA d.o.o.	1,70%	2,65%
8.	FAMI d.o.o.	1,61%	2,51%
9.	EKO FAMI d.o.o.	1,33%	2,08%
10.	ŽIVA VODA d.o.o.	0,76%	1,19%

UDIO U DJELATNOSTI PREMA EBIT (2009)

Rang	Naziv poduze a	Udio u top 10	Udio u djelatnosti
1.	JAMNICA d.d.	49,28%	82,45%
2.	COCA-COLA HBC HRVATSKA d.o.o.	42,73%	71,48%
4.	ŽIVA VODA d.o.o.	1,82%	3,04%
5.	JIL d.o.o.	1,40%	2,34%
6.	DURATA d.o.o.	1,22%	2,05%
7.	BOBS d.o.o.	1,07%	1,79%
8.	RENCI d.o.o.	0,98%	1,64%
9.	VIVA d.o.o.	0,81%	1,35%
10.	MODICA MEREIO d.o.o.	0,69%	1,15%



MINERALNA VODA d.d.	2007	2008	2009
POKAZATELJI LIKVIDNOSTI			
Koeficijent teku e likvidnosti	16,45	20,13	39,35
Koeficijent ubrzane likvidnosti	16,45	20,13	39,34
Nov ani omjer	7,30	11,15	11,53
Udio nov ane mase u ukupnoj imovini (u %)	6,59	12,60	7,34
POKAZATELJI SOLVENTNOSTI			
Altman Z' Score	29,22	31,18	60,42
Omjer radnog kapitala i ukupne imovine	0,10	0,16	0,18
Omjer zadržanih zarada i ukupne imovine	0,00	0,00	0,01
Omjer operativnih zarada i ukupne imovine	0,05	0,07	0,15
Omjer vlastitog kapitala i ukupnog duga	29,03	30,91	60,04
Omjer prihoda od prodaje i ukupne imovine	0,04	0,04	0,04
Omjer dugoro nih obveza i dugotrajne imovine	0,01	0,00	0,00
Omjer ukupnog duga i vlastitog kapitala	0,02	0,02	0,01
Pokrivenost kamata operativnim zaradama	7,72	10,33	11,29
Stupanj zaduženosti (u %)	1,43	1,34	0,69
Odnos ukupnih obveza i glavnice	0,02	0,02	0,01
Koeficijent financijske stabilnosti prvog stupnja	0,98	1,03	1,07
Koeficijent financijske stabilnosti drugog stupnja	0,98	1,03	1,07
Pokazatelj financijske snage	6,18	9,63	35,05
Indeks financijske poluge	-	1,34	1,36
Obrambeni interval (u danima)	-	2.148	2.395
POKAZATELJI AKTIVNOSTI			
Prosje na naplata (u danima)	-	610	745
Prosje no vrijeme obrtaja zaliha (u danima)	-	0	0
Prosje no pla anje (u danima)	-	3	3
Nov ani ciklus (u danima)	-	607	742
Obrtaj prosje ne ukupne imovine	-	0,16	0,14
Prosje na ukupna imovina (u €)	-	185.338.648,00	197.675.373,00
Obrtaj prosje ne dugotrajne imovine	-	0,20	0,18
Prosje na ukupna dugotrajna imovina (u €)	-	150.166.562,00	150.226.967,00
Produktivnost neto radnog kapitala	-	0,51	0,24
Prosje ni neto radni kapital (u €)	-	33.217.119,00	45.597.215,00
POKAZATELJI PROFITABILNOSTI			
Operativna marža (u %)	14	15	36
Pretporezna profitna marža (u %)	12	13	33
Efektivna porezna stopa (u %)	3	0	0
Neto profitna marža (u %)	12	13	33
Marža bruto operativnih zarada (u %)	18	18	40
Povrat na vlasni ki kapital (ROE) (u %)	-	3	6
Povrat na aktivu (ROA) (u %)	-	2,00	4,20
POKAZATELJI ZAPOSLENIH			
Broj zaposlenih (prosje an broj na temelju sati rada)	49	50	48
Prihodi po zaposlenom (u €)	408.568,00	601.736,00	566.161,00
Neto dobit po zaposlenom (u €)	48.198,00	80.606,00	185.888,00
Prosje ni troškovi osoblja po zaposlenom (u €)	49.021,00	57.303,00	65.433,00
Prosje ni mjese ni troškovi osoblja po zaposlenom (u €)	4.085	4.775	5.453
Prosje ne mjese ne neto nadnice i pla e po zap. (u €)	1.936	2.194	2.444
Prosje ni mjese ni tr. por. i dopr. na pla e po zap. (u €)	1.628	2.047	2.388
Prosje ni mjese ni doprinosi na pla e (u €)	520	534	620
Udio troškova za osoblje u ukupnim rashodima (u %)	13,70	11,00	17,20
Ukupna imovina po zaposlenom (u €)	3.645.880,00	3.840.239,00	4.226.245,00
Ukupni neto radni kapital po zaposlenom (u €)	508.436,00	830.369,00	1.032.758,00



POKAZATELJI LIKVIDNOSTI

Likvidnost je sposobnost poduze a da podmiri kratkoro ne obveze i teku e aktivnosti. Ako poduze e nije likvidno ono posluje s poteško ama jer nema dovoljno sredstava za nabavu sirovina i materijala, isplatu pla a, poreza i drugih kratkoro nih obveza.

Pokazatelj teku e likvidnosti pokazuje u kojoj mjeri kratkotrajna imovina poduze a pokriva kratkotrajne obveze. Koeficijent teku e likvidnosti trebao bi biti 2 ili više što bi zna ilo da poduze e ima više novca, potraživanja i zaliha nego što su kratkoro ne obveze koje dolaze na naplatu.

Pokazatelj ubrzane likvidnosti pokazuje u kojoj mjeri poduze e može pokriti svoje kratkoro ne obveze onom imovinom koju je najjednostavnije pretvoriti u novac, a to su novac i potraživanja. Koeficijent ubrzane likvidnosti trebao bi iznositi najmanje 1 u kojem slu aju bi kratkotrajna imovina umanjena za zalihe bila jednaka kratkoro nim obvezama.

POKAZATELJI SOLVENTNOSTI

Pokazatelj omjera ukupnog duga i vlastitog kapitala u omjer stavlja tu i kapital odnosno ukupni dug i vlastiti kapital. Poželjno je da pokazatelj bude što niži, a maksimalno 1. Vrijednost ve a od 1 pokazuje da je ve ina imovine financirana iz tu ih sredstava dok vrijednost manja od 1 pokazuje da je imovina primarno financirana iz kapitala. Ovaj pokazatelj govori do koje mjere društvo rabi financiranje zaduživanjem u odnosu na financiranje vlasni kim kapitalom.

POKAZATELJI PROFITABILNOSTI

Operativna marža je omjer kojim se mjeri strategija postavljanja cijena proizvoda i efikasnost kompanije. Investitoru govori koliko društvo zadržava od svake kune prodanih proizvoda prije kamata i oporezivanja. Ukoliko se marža pove ava to zna i da društvo zara uje više profita za istu koli inu prihoda od prodaje. Što je ve a operativna marža to je bolje za društvo.

Neto profitna marža pokazuje koliko je neto profita ostvareno od ukupno realiziranog posla na tržištu, a kojim možemo slobodno raspolagati. Taj dio prihoda koji poprima karakter dobiti poslije oporezivanja društvo može isplatiti vlasnicima ili zadržati u bilanci kao zadržani dobitak.

ROA (ili stopa povrata na aktivu) je indikator uspješnosti korištenja imovine u stvaranju dobiti. Jednostavnije re eno pokazuje kako neko poduze e zara uje novac. ROA se može koristiti i za procjenu uspješnosti novih projekata pri emu e projekt biti profitabilan ukoliko je ROA ve a od iznosa kamatnih stopa za kredite.

ROE (ili stopa povrata na vlasni ki kapital) pokazuje koliko nov anih jedinica dobiti poduze e ostvaruje na jednu jedinicu vlastitog kapitala. ROE je dobar pokazatelj brzine rasta poduze a jer se smatra da ukupni prihodi ne mogu rasti po stopi ve oj od trenutnog iznosa ROE, osim ukoliko ne do e do novih zaduživanja. Smatra se da je ROE od 15% prosjek za dobro poduze e.

POKAZATELJI AKTIVNOSTI

Prosje no vrijeme obrtaja zaliha pokazuje prosje an broj dana držanja zaliha prije nego se pretvore u potraživanja od kupaca preko prodaje.

MINERALNA VODA d.d.**PRAVNI ODNOSI****Temeljni akt:**

Društveni ugovor o osnivanju dioni kog društva od 1.sije nja, 2010. godine.

Temeljni akt - nastavak:

Odlukom lana društva od 01.02.2010. godine izmjenjen je Društveni ugovor u cijelosti. Društveni ugovor mijenja oblik u Izjavu i u novom tekstu se ulaže u zbirku isprava.

Temeljni kapital:

100.000.000 HRK (kuna)

Ostale odluke:

...

Promjene temeljnog kapitala:

...

Zabilježbe:

...

REGISTRIRANE DJELATNOSTI

Proizvodnja mineralne vode i bezalkoholnih pi a
Trgovina na veliko i posredovanje u trgovini, osim trgovine motornim vozilima i motociklima
Trg. na malo živežnim nam. u spec. prod.
Trgovina na malo izvan prodavaonica
...

PRAVNE NAPOMENE (DISCLAIMER)

Podaci sadržani u ovom izvješ u ne moraju biti u cijelosti potpuni niti ispravni. Podaci prvenstveno ovise o kvaliteti podataka u izvornicima (javni registri, razne javne objave i sli no) iji sadržaj niti ažurnost izdava ne može kontrolirati. Izdava ne jam i potpunu to nost niti cjelovitost objavljenih podataka. Izdava je na temelju vlastitih istraživanja i prikupljenih podataka za svoja prethodna izdanja, upotpunio ili promijenio samo manji dio podataka. U rijetkom slu aju pogreške izdava e istu nastojati ispraviti u što kra em roku.

Za sve pojedinosti pogledati www.poslovna.hr.