

BONITETNO IZVJEŠĆE

Dun & Bradstreet d.o.o.

Izdano dana 17. veljače 2023.

Izdano za: *Siniša Lukačević*

Dun & Bradstreet d.o.o.

Profil

Dun & Bradstreet d.o.o.

Izdano dana 17. veljače 2023.

OPĆI PODACI

Poduzeće: Dun & Bradstreet d.o.o.

OIB: 48270876028

Djelatnost: 46.90 Nespecijalizirana trgovina na veliko

Godina osnivanja: 1992

Vlasništvo: privatno vlasništvo

Kapital: 100% strani kapital

Veličina: 2 - mali

ŽIRORAČUNI

7012324430044506107

701124446000472636

7011644400044408842

KONTAKT PODACI

Adresa: Fallerovo šetalište 22, Zagreb

Telefon: (01) 3030500

Telefaks: (01) 3030501

Web: www.dnb.com/hr

Email: info.hr@dnb.com

ODGOVORNE OSOBE

Melita Troj Bukić
(Imena i prezimena)

Kvaliteta poslovanja

Dun & Bradstreet d.o.o.

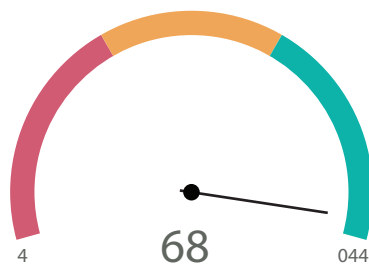
Izdano dana 17. veljače 2023.

Bonitetna ocjena

A1

NAZIV	VRIJEDNOST	SKALA	TUMAČENJE
Udio duga u financiranju	8-85		Odlično
Platežna sposobnost	1-70		Iznadprosječno
Pokrivenost rashoda EBITDA-om	4-11		Iznadprosječno
Kreditna izloženost iz operativnog poslovanja	4-01		Prosječno
Stopa povrata na imovinu	06-43		Odlično
Produktivnost ukupne imovine	0-07		Iznadprosječno

Poslovanje



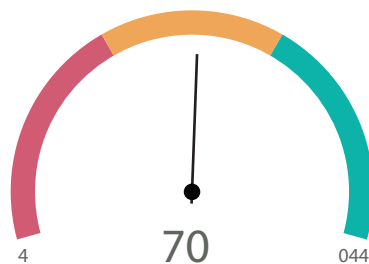
NAZIV	VRIJEDNOST	SKALA	TUMAČENJE
Bonitetna ocjena	A		Odlično
Prihod po zaposleniku	87.831 €		Slabo
Neto profitna marža	13,99 %		Iznadprosječno
Tekuća likvidnost	12,87 %		Odlično
Novčani omjer	10,67 %		Odlično
Stupanj zaduženosti	4-13		Odlično
Dani vezivanja potraživanja	35 dana		Iznadprosječno
Dani vezivanja obveza	12 dana		Odlično

Kvaliteta poslovanja

Dun & Bradstreet d.o.o.

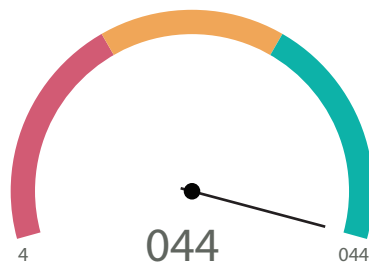
Izdano dana 17. veljače 2023.

Trend



NAZIV	VRIJEDNOST	SKALA	TUMAČENJE
Ukupni prihodi	+4,3 %		Prosječno
Neto dobit	-12,3 %		Slabo
Broj zaposlenih	-5,9 %		Prosječno
Imovina	+2,4 %		Prosječno
Neto profitna marža	-16,9 %		Slabo
Tekuća likvidnost	+187 %		Odlično
Novčani omjer	+240,9 %		Odlično
Stupanj zaduženosti	-62,6 %		Odlično
Dani vezivanja potraživanja	-2,8 %		Odlično
Dani vezivanja obveza	-29,4 %		Odlično

Stabilnost



Blokada	Ne
Predstečaj	NE
Stečaj	Ne
Likvidacija	Ne
Porezni dug	Ne
Neisplata plaća	Ne

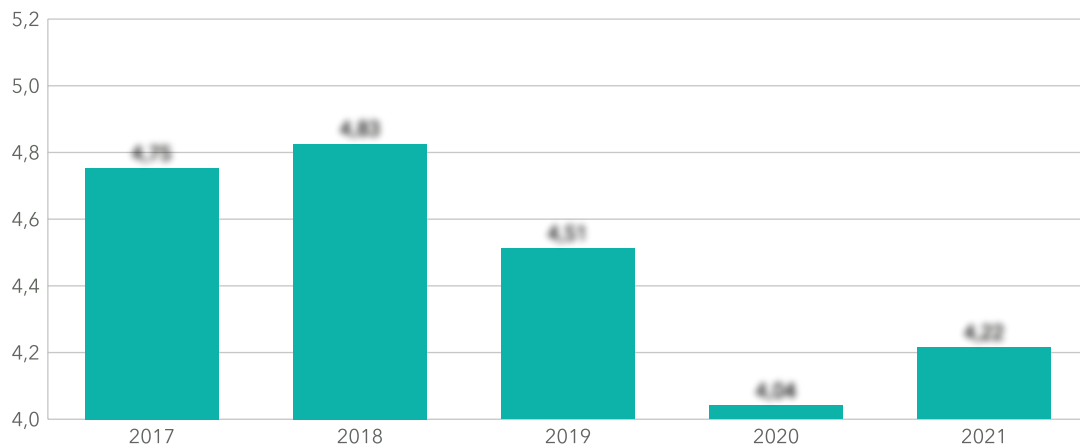
Kvaliteta poslovanja

Dun & Bradstreet d.o.o.

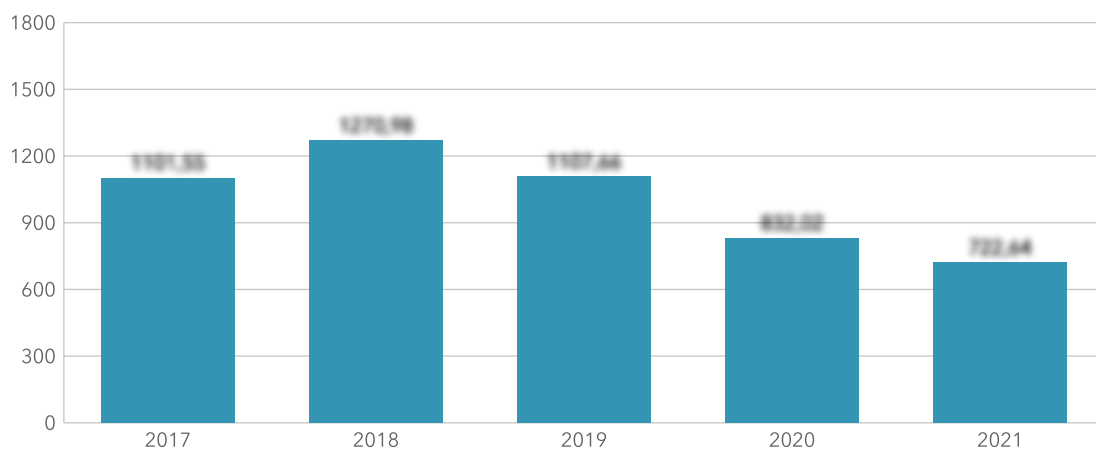
Izdano dana 17. veljače 2023.

Ključni pokazatelji

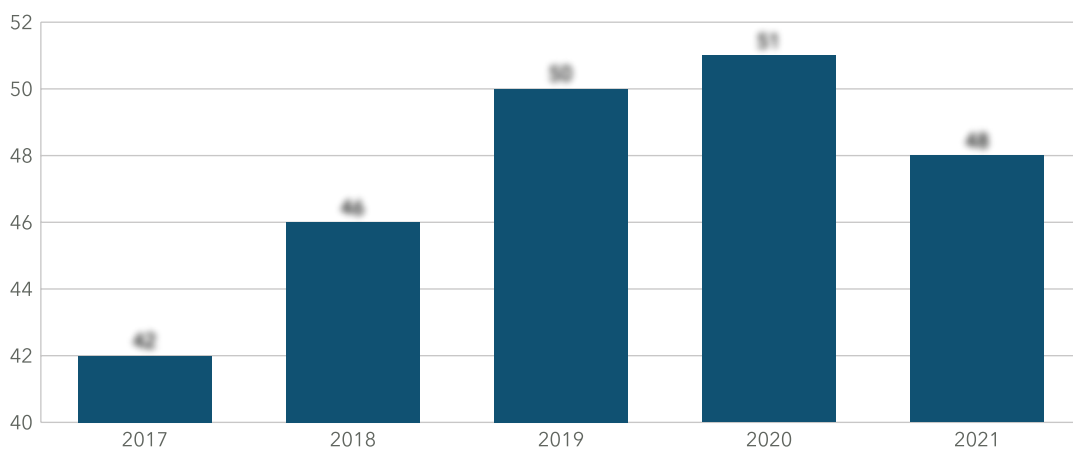
Prihodi (mil. €)



Bruto dobit (tis. €)



Broj zaposlenih



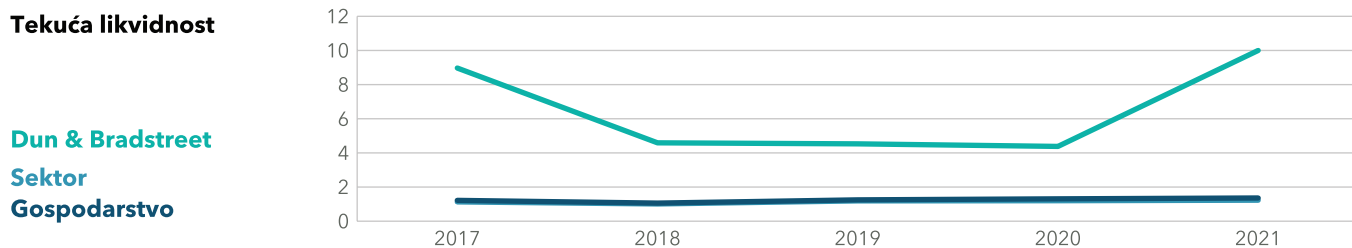
Kvaliteta poslovanja

Dun & Bradstreet d.o.o.

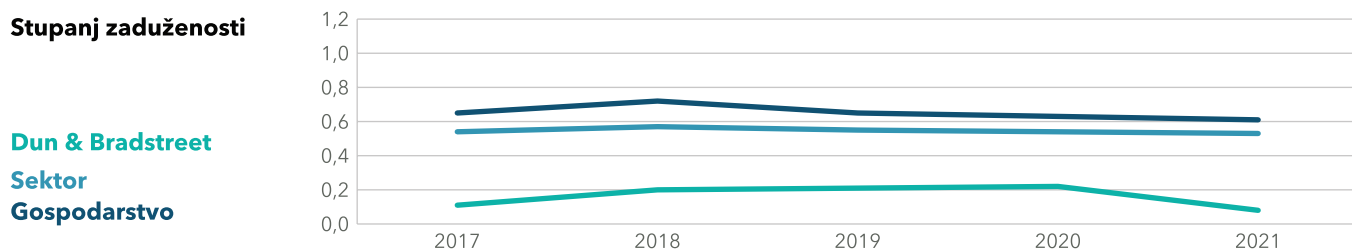
Izdano dana 17. veljače 2023.

Usporedba sa sektorom i RH

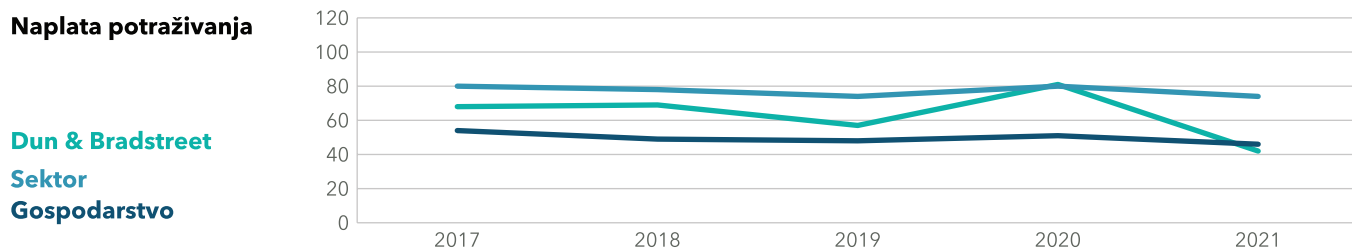
Tekuća likvidnost



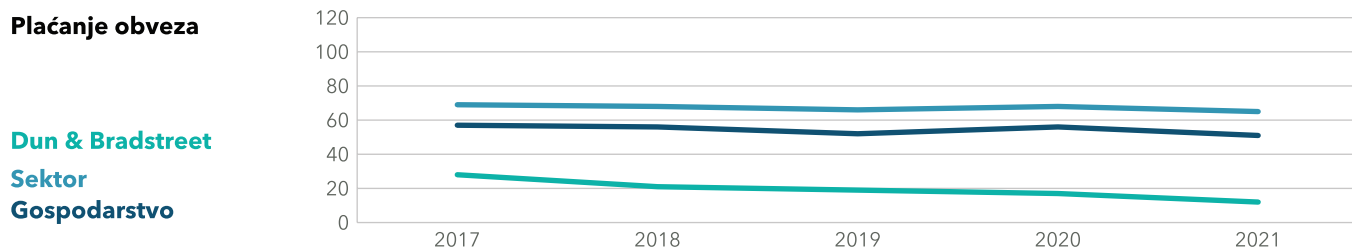
Stupanj zaduženosti



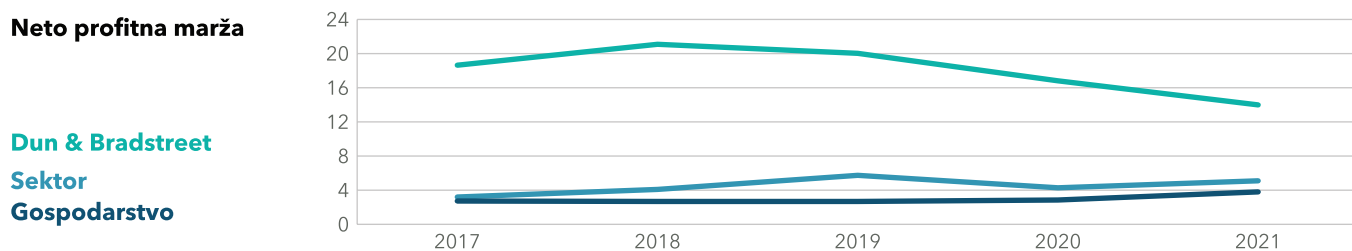
Naplata potraživanja



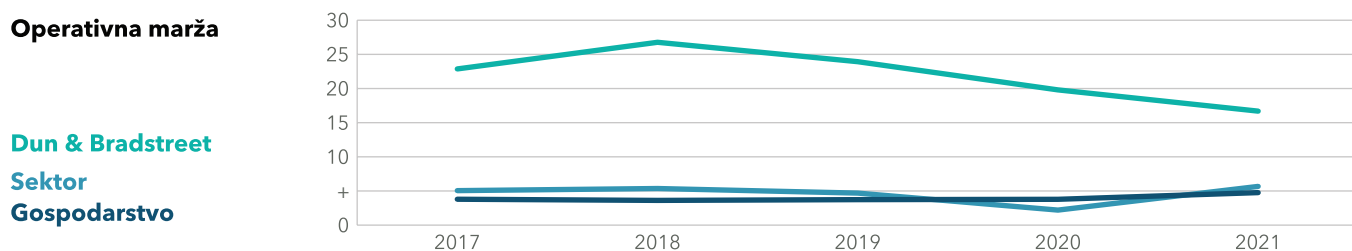
Plaćanje obveza



Neto profitna marža



Operativna marža



Bilanca RDG

Dun & Bradstreet d.o.o.

Izdano dana 17. veljače 2023.

Bilanca

	1406	1414	1410
A) POTRAŽIVANJA ZA UPISANI A NEUPLAĆENI KAPITAL (u €)	4	4	4
B) DUGOTRAJNA IMOVINA (u €)	030+518	046+842	070+863
I. NEMATERIJALNA IMOVINA (u €)	129.503	70.959	41.867
1. Izdaci za razvoj (u €)	0	0	0
2. Koncesije, patenti, licencije, robne i uslužne marke, softver i ostala pr (u €)	3.295	0	0
3. Goodwill (u €)	0	0	0
4. Predujmovi za nabavu nematerijalne imovine (u €)	0	0	0
5. Nematerijalna imovina u pripremi (u €)	0	0	0
6. Ostala nematerijalna imovina (u €)	126.108	70.959	41.867
II. MATERIJALNA IMOVINA (u €)	46.713	38.745	88.267
1. Zemljište (u €)	0	0	0
2. Građevinski objekti (u €)	0	0	0
3. Postrojenja i oprema (u €)	39.841	35.262	85.469
4. Alati, pogonski inventar i transportna imovina (u €)	6.872	3.483	2.798
5. Biološka imovina (u €)	0	0	0
6. Predujmovi za materijalnu imovinu (u €)	0	0	0
7. Materijalna imovina u pripremi (u €)	0	0	0
8. Ostala materijalna imovina (u €)	0	0	0
9. Ulaganje u nekretnine (u €)	0	0	0
III. DUGOTRAJNA FINACIJSKA IMOVINA (u €)	0	0	0
1. Ulaganja u udjele (dionice) poduzetnika unutar grupe (u €)	0	0	0
2. Ulaganja u ostale vrijednosne papire poduzetnika unutar grupe (u €)	0	0	0
3. Dani zajmovi, depoziti i slično poduzetnicima unutar grupe (u €)	0	0	0
4. Ulaganja u udjele (dionice) društava povezanih sudjelujućim interesom (u €)	0	0	0
5. Ulaganja u ostale vrijednosne papire društava povezanih sudjelujućim int (u €)	0	0	0
6. Dani zajmovi, depoziti i slično društvima povezanim sudjelujućim interes (u €)	0	0	0
7. Ulaganja u vrijednosne papire (u €)	0	0	0
8. Dani zajmovi, depoziti i slično (u €)	0	0	0

Bilanca RDG

Dun & Bradstreet d.o.o.

Izdano dana 17. veljače 2023.

9. Ostala ulaganja koja se obračunavaju metodom udjela (u €)	0	0	0
10. Ostala dugotrajna financijska imovina (u €)	0	0	0
IV. POTRAŽIVANJA (u €)	5.420	0	1.664
1. Potraživanja od poduzetnika unutar grupe (u €)	0	0	0
2. Potraživanja od društava povezanih sudjelujućim interesom (u €)	0	0	0
3. Potraživanja od kupaca (u €)	0	0	0
4. Ostala potraživanja (u €)	5.420	0	1.664
V. ODGOĐENA POREZNA IMOVINA (u €)	0	0	0
C) KRATKOTRAJNA IMOVINA (u €)	/=5/4=088	/=7/4=130	/=254=062
I. ZALIHE (u €)	1.684	0	0
1. Sirovine i materijal (u €)	0	0	0
2. Proizvodnja u tijeku (u €)	0	0	0
3. Gotovi proizvodi (u €)	0	0	0
4. Trgovačka roba (u €)	1.684	0	0
5. Predujmovi za zalihe (u €)	0	0	0
6. Dugotrajna imovina namijenjena prodaji (u €)	0	0	0
7. Biološka imovina (u €)	0	0	0
II. POTRAŽIVANJA (u €)	712.401	944.335	510.873
1. Potraživanja od poduzetnika unutar grupe (u €)	215.858	485.836	76.558
2. Potraživanja od društava povezanih sudjelujućim interesom (u €)	0	0	0
3. Potraživanja od kupaca (u €)	463.640	391.439	392.170
4. Potraživanja od zaposlenika i članova poduzetnika (u €)	2.044	1.713	1.589
5. Potraživanja od države i drugih institucija (u €)	21.921	56.028	34.908
6. Ostala potraživanja (u €)	8.939	9.318	5.648
III. KRATKOTRAJNA FINANCIJSKA IMOVINA (u €)	1.291.256	12.715	12.760
1. Ulaganja u udjele (dionice) poduzetnika unutar grupe (u €)	0	0	0
2. Ulaganja u ostale vrijednosne papire poduzetnika unutar grupe (u €)	0	0	0
3. Dani zajmovi, depoziti i slično poduzetnicima unutar grupe (u €)	1.279.996	3.113	0
4. Ulaganja u udjele (dionice) društava povezanih sudjelujućim interesom (u €)	0	0	0
5. Ulaganja u ostale vrijednosne papire društava povezanih sudjelujućim int (u €)	0	0	0
6. Dani zajmovi, depoziti i slično društvima povezanim sudjelujućim interes (u €)	0	0	0
7. Ulaganja u vrijednosne papire (u €)	0	0	0
8. Dani zajmovi, depoziti i slično (u €)	11.260	9.602	12.760

Bilanca RDG

Dun & Bradstreet d.o.o.

Izdano dana 17. veljače 2023.

9. Ostala financijska imovina (u €)	0	0	0
IV. NOVAC U BANCIMA I BLAGAJNI (u €)	1.624.836	2.396.231	2.936.562
D) PLAĆENI TROŠKOVI BUDUĆEG RAZDOBLJA I OBRAČUNATI PRIHODI (u €)	01=1/4	0/2=372	0/3=281
E) UKUPNO AKTIVA (u €)	1=6/7=422	1=768=3/3	1=814=252
F) IZVANBILANČNI ZAPISI (u €)	4	4	4
A) KAPITAL I REZERVE (u €)	0=616=94	0=534=91	1=184=11
I. TEMELJNI (UPISANI) KAPITAL (u €)	7.963	7.963	7.963
II. KAPITALNE REZERVE (u €)	0	0	0
III. REZERVE IZ DOBITI (u €)	0	0	0
1. Zakonske rezerve (u €)	0	0	0
2. Rezerve za vlastite dionice (u €)	0	0	0
3. Vlastite dionice i udjeli (odbitna stavka) (u €)	0	0	0
4. Statutarne rezerve (u €)	0	0	0
5. Ostale rezerve (u €)	0	0	0
IV. REVALORIZACIJSKE REZERVE (u €)	0	0	0
V. REZERVE FER VRIJEDNOSTI (u €)	0	0	0
1. Fer vrijednost financijske imovine kroz ostalu sveobuhvatnu dobit (odnos) (u €)	0	0	0
2. Učinkoviti dio zaštite novčanih tokova (u €)	0	0	0
3. Učinkoviti dio zaštite neto ulaganja u inozemstvu (u €)	0	0	0
4. Ostale rezerve fer vrijednosti (u €)	*	0	0
5. Tečajne razlike iz preračuna inozemnog poslovanja (konsolidacija) (u €)	*	0	0
VI. ZADRŽANA DOBIT ILI PRENESENI GUBITAK (u €)	1.017.565	992.347	1.672.408
1. Zadržana dobit (u €)	1.017.565	992.347	1.672.408
2. Preneseni gubitak (u €)	0	0	0
VII. DOBIT ILI GUBITAK POSLOVNE GODINE (u €)	903.841	680.061	589.951
1. Dobit poslovne godine (u €)	903.841	680.061	589.951
2. Gubitak poslovne godine (u €)	0	0	0
VIII. MANJINSKI (NEKONTROLIRAJUĆI) INTERES (u €)	0	0	0
B) REZERVIRANJA (u €)	4	4	4
1. Rezerviranja za mirovine, otpremnine i slične obveze (u €)	0	0	0
2. Rezerviranja za porezne obveze (u €)	0	0	0
3. Rezerviranja za započete sudske sporove (u €)	0	0	0
4. Rezerviranja za troškove obnavljanja prirodnih bogatstava (u €)	0	0	0
5. Rezerviranja za troškove u jamstvenim rokovima (u €)	0	0	0

Bilanca RDG

Dun & Bradstreet d.o.o.

Izdano dana 17. veljače 2023.

6. Druga rezerviranja (u €)	0	0	0
C) DUGOROČNE OBVEZE (u €)	194.321	284.517	194.419
1. Obveze prema poduzetnicima unutar grupe (u €)	0	0	0
2. Obveze za zajmove, depozite i slično poduzetnika unutar grupe (u €)	0	0	0
3. Obveze prema društvima povezanim sudjelujućim interesom (u €)	0	0	0
4. Obveze za zajmove, depozite i slično društava povezanih sudjelujućim int (u €)	0	0	0
5. Obveze za zajmove, depozite i slično (u €)	0	0	0
6. Obveze prema bankama i drugim financijskim institucijama (u €)	0	0	0
7. Obveze za predujmove (u €)	0	0	0
8. Obveze prema dobavljačima (u €)	0	0	0
9. Obveze po vrijednosnim papirima (u €)	0	0	0
10. Ostale dugoročne obveze (u €)	31.842	40.633	21.031
11. Odgođena porezna obveza (u €)	0	0	0
D) KRATKOROČNE OBVEZE (u €)	344.722	812.413	187.152
1. Obveze prema poduzetnicima unutar grupe (u €)	445.828	485.011	16.641
2. Obveze za zajmove, depozite i slično poduzetnika unutar grupe (u €)	0	0	0
3. Obveze prema društvima povezanim sudjelujućim interesom (u €)	0	0	0
4. Obveze za zajmove, depozite i slično društava povezanih sudjelujućim int (u €)	0	0	0
5. Obveze za zajmove, depozite i slično (u €)	0	0	0
6. Obveze prema bankama i drugim financijskim institucijama (u €)	0	0	0
7. Obveze za predujmove (u €)	1.352	1.220	391
8. Obveze prema dobavljačima (u €)	94.618	78.105	64.773
9. Obveze po vrijednosnim papirima (u €)	0	0	0
10. Obveze prema zaposlenicima (u €)	68.556	78.015	73.449
11. Obveze za poreze, doprinose i sličana davanja (u €)	106.198	104.131	104.651
12. Obveze s osnove udjela u rezultatu (u €)	0	0	0
13. Obveze po osnovi dugotrajne imovine namijenjene prodaji (u €)	0	0	0
14. Ostale kratkoročne obveze (u €)	83.993	18.455	15.240
E) ODGOĐENO PLAĆANJE TROŠKOVA I PRIHOD BUDUĆEGA RAZDOBLJA (u €)	0+0=+133	0+0=+363	0+07=+125
F) UKUPNO - PASIVA (u €)	146.7422	14798413	14814425
G) IZVANBILANČNI ZAPISI (u €)	0	0	0

Bilanca RDG

Dun & Bradstreet d.o.o.

Izdano dana 17. veljače 2023.

Račun dobiti i gubitka

	1406	1414	1410
I. POSLOVNI PRIHODI (u €)	4.469.192	3.968.138	4.183.112
1. Prihodi od prodaje s poduzetnicima unutar grupe (u €)	168.634	395.892	582.728
2. Prihodi od prodaje (izvan grupe) (u €)	4.260.714	3.571.700	3.555.341
3. Prihodi na temelju upotrebe vlastitih proizvoda, robe i usluga (u €)	0	0	0
4. Ostali poslovni prihodi s poduzetnicima unutar grupe (u €)	0	0	0
5. Ostali poslovni prihodi (izvan grupe) (u €)	39.844	20.546	45.043
II. POSLOVNI RASHODI (u €)	3.399.470	3.197.465	3.484.844
1. Promjene vrijednosti zaliha proizvodnje u tijeku i gotovih proizvoda (u C)	0	0	0
2. Materijalni troškovi (u €)	1.000.763	895.262	1.140.211
a) Troškovi sirovina i materijala (u €)	318.830	345.773	416.666
b) Troškovi prodane robe (u €)	0	0	0
c) Ostali vanjski troškovi (u €)	681.933	549.489	723.545
3. Troškovi osoblja (u €)	1.387.723	1.273.829	1.380.990
a) Neto plaće i nadnice (u €)	810.220	759.550	836.576
b) Troškovi poreza i doprinosa iz plaća (u €)	404.292	357.075	376.172
c) Doprinosi na plaće (u €)	173.211	157.203	168.242
4. Amortizacija (u €)	170.382	121.273	48.463
5. Ostali troškovi (u €)	217.996	178.857	211.021
6. Vrijednosna usklađenja (u €)	38.048	73.899	81.817
a) dugotrajne imovine osim financijske imovine (u €)	83	586	0
b) kratkotrajne imovine osim financijske imovine (u €)	37.966	73.313	81.817
7. Rezerviranja (u €)	0	14.325	0
a) Rezerviranja za mirovine, otpremnine i slične obveze (u €)	0	0	0
b) Rezerviranja za porezne obveze (u €)	0	0	0
c) Rezerviranja za započete sudske sporove (u €)	0	14.325	0
d) Rezerviranja za troškove obnavljanja prirodnih bogatstava (u €)	0	0	0
e) Rezerviranja za troškove u jamstvenim rokovima (u €)	0	0	0
f) Druga rezerviranja (u €)	0	0	0
8. Ostali poslovni rashodi (u €)	584.758	438.022	422.341
III. FINANCIJSKI PRIHODI (u €)	42.686	52.382	52.770
1. Prihodi od ulaganja u udjele (dionice) poduzetnika unutar grupe (u €)	0	0	0

Bilanca RDG

Dun & Bradstreet d.o.o.

Izdano dana 17. veljače 2023.

2. Prihodi od ulaganja u udjele (dionice) društava povezanih sudjelujućim i (u €)	0	0	0
3. Prihodi od ostalih dugotrajnih financijskih ulaganja i zajmova poduzetni (u €)	0	0	0
4. Ostali prihodi s osnove kamata iz odnosa s poduzetnicima unutar grupe (u €)	33.364	33.955	0
5. Tečajne razlike i ostali financijski prihodi iz odnosa s poduzetnicima u (u C)	0	0	0
6. Prihodi od ostalih dugotrajnih financijskih ulaganja i zajmova (u €)	0	0	0
7. Ostali prihodi s osnove kamata (u €)	5.382	1.047	18.146
8. Tečajne razlike i ostali financijski prihodi (u €)	3.940	17.379	14.624
9. Nerealizirani dobiti (prihodi) od financijske imovine (u €)	0	0	0
10. Ostali financijski prihodi (u €)	0	0	0
IV. FINANCIJSKI RASHODI (u €)	4.549	11.034	8.297
1. Rashodi s osnove kamata i slični rashodi s poduzetnicima unutar grupe (u €)	0	0	0
2. Tečajne razlike i drugi rashodi s poduzetnicima unutar grupe (u €)	1.120	5.164	5.172
3. Rashodi s osnove kamata i slični rashodi (u €)	2.480	1.930	1.081
4. Tečajne razlike i drugi rashodi (u €)	949	3.940	2.144
5. Nerealizirani gubici (rashodi) od financijske imovine (u €)	0	0	0
6. Vrijednosna usklađenja financijske imovine (neto) (u €)	0	0	0
7. Ostali financijski rashodi (u €)	0	0	0
V. UDIO U DOBITI OD DRUŠTAVA POVEZANIH SUDJELUJUĆIM INTERESOM (u €)	0	0	0
VI. UDIO U DOBITI OD ZAJEDNIČKIH POTHVATA (u €)	0	0	0
VII. UDIO U GUBITKU OD DRUŠTAVA POVEZANIH SUDJELUJUĆIM INTERESOM (u €)	0	0	0
VIII. UDIO U GUBITKU OD ZAJEDNIČKIH POTHVATA (u €)	0	0	0
IX. UKUPNI PRIHODI (u €)	4.511.878	4.040.520	4.215.882
X. UKUPNI RASHODI (u €)	3.404.219	3.208.499	3.493.240
XI. DOBIT ILI GUBITAK PRIJE OPOREZIVANJA (u €)	1.107.659	832.020	722.642
1. Dobit prije oporezivanja (u €)	1.107.659	832.020	722.642
2. Gubitak prije oporezivanja (u €)	0	0	0
XII. POREZ NA DOBIT (u €)	203.818	151.959	132.491
XIII. DOBIT ILI GUBITAK RAZDOBLJA (u €)	903.841	680.061	589.951
1. Dobit razdoblja (u €)	903.841	680.061	589.951
2. Gubitak razdoblja (u €)	0	0	0
XIV. DOBIT ILI GUBITAK PREKINUTOG POSLOVANJA PRIJE OPOREZIVANJA (u €)	0	0	0
1. Dobit prekinutog poslovanja prije oporezivanja (u €)	0	0	0

Bilanca RDG

Dun & Bradstreet d.o.o.

Izdano dana 17. veljače 2023.

2. Gubitak prekinutog poslovanja prije oporezivanja (u €)	0	0	0
XV. POREZ NA DOBIT PREKINUTOG POSLOVANJA (u €)	0	0	0
1. Dobit prekinutog poslovanja za razdoblje (u €)	0	0	0
2. Gubitak prekinutog poslovanja za razdoblje (u €)	0	0	0
XVI. DOBIT ILI GUBITAK PRIJE OPOREZIVANJA (u €)	0	0	0
1. Dobit prije oporezivanja (u €)	0	0	0
2. Gubitak prije oporezivanja (u €)	0	0	0
XVII. POREZ NA DOBIT (u €)	0	0	0
XVIII. DOBIT ILI GUBITAK RAZDOBLJA (u €)	0	0	0
1. Dobit razdoblja (u €)	0	0	0
2. Gubitak razdoblja (u €)	0	0	0
XIX. DOBIT ILI GUBITAK RAZDOBLJA (u €)	0	0	0
1. Pripisana imateljima kapitala matice (u €)	0	0	0
2. Pripisana manjinskom (nekontrolirajućem) interesu (u €)	0	0	0
I. Dobit ili gubitak razdoblja (u €)	953.841	480.041	389.951
II. Ostala sveobuhvatna dobit/gubitak prije poreza (u €)	0	0	0
III. Stavke koje neće biti reklasificirane u dobit ili gubitak (u €)	0	0	0
1. Promjene revalorizacijskih rezervi dugotrajne materijalne i nematerijalne i (u €)	0	0	0
2. Dobitak ili gubitak s osnove naknadnog vrednovanja vlasničkih vrijednosnih (u €)	0	0	0
3. Promjene fer vrijednosti financijske obveze po fer vrijednosti kroz račun d (u €)	0	0	0
4. Aktuarski dobici/gubici po planovima definiranih primanja (u €)	0	0	0
5. Ostale stavke koje neće biti reklasificirane (u €)	0	0	0
6. Porez na dobit koji se odnosi na stavke koje neće biti reklasificirane (u C)	0	0	0
IV. Stavke koje je moguće reklasificirati u dobit ili gubitak (u €)	0	0	0
1. Tečajne razlike iz preračuna inozemnog poslovanja (u €)	0	0	0
2. Dobitak ili gubitak s osnove naknadnog vrednovanja dužničkih vrijednosnih p (u €)	0	0	0
3. Dobit ili gubitak s osnove učinkovite zaštite novčanih tokova (u €)	0	0	0
4. Dobit ili gubitak s osnove učinkovite zaštite neto ulaganja u inozemstvu (u €)	0	0	0
5. Udio u ostaloj sveobuhvatnoj dobiti/gubitku društava povezanih sudjelujućim (u €)	0	0	0
6. Promjene fer vrijednosti vremenske vrijednosti opcije (u €)	0	0	0
7. Promjene fer vrijednosti terminskih elemenata terminskih ugovora (u €)	0	0	0
8. Ostale stavke koje je moguće reklasificirati u dobit ili gubitak (u €)	0	0	0
9. Porez na dobit koji se odnosi na stavke koje je moguće reklasificirati u	0	0	0

Bilanca RDG

Dun & Bradstreet d.o.o.

Izdano dana 17. veljače 2023.

do (u €)

V. Neto ostala sveobuhvatna dobit ili gubitak (u €)	0	0	0
VI. Ukupna sveobuhvatna dobit ili gubitak razdoblja (u €)	903.841	480.041	589.951
VI. SVEOBUH VATNA DOBIT ILI GUBITAK RAZDOBLJA (u €)	0	0	0
1. Pripisana imateljima kapitala matice (u €)	0	0	0
2. Pripisana manjinskom (nekontrolirajućem) interesu (u €)	0	0	0

Objašnjenja

Tekuća likvidnost

Tekuća likvidnost pokazuje u kojoj mjeri kratkotrajna imovina poduzeća pokriva kratkoročne obveze. Cilj je utvrditi raspoložive li poduzeće sa dovoljno likvidnih sredstava kako bi u kratkom roku mogao podmiriti svoje tekuće obveze. Optimalna razina ovog pokazatelja kreće se između 1,5 i 2.

Stupanj zaduženosti

Stupanj zaduženosti pokazuje koliki je udio vanjskih izvora financiranja u financiranju imovine poduzeća. Veći stupanj zaduženosti sugerira veću zaduženost poduzeća, dok eventualna vrijednost iznad 1 sugerira kako je kapital poduzeća negativan. Gornja granica prihvatljive zaduženosti smatra se 0,7.

Naplata potraživanja

Naplata potraživanja mjeri koliko je poduzeće uspješno u naplati od kupaca prema podacima na zadnji dan u godini. Veća razina realiziranih prihoda u odnosu na razinu nenaplaćenih potraživanja značit će kraću iskazanu naplatu potraživanja poduzeća. S obzirom da je uobičajena valuta plaćanja unutar 60 dana, sva poduzeća koja imaju vrijednost ovog pokazatelja iznad te razine očito ne uspijevaju uredno naplaćivati svoja potraživanja.

Plaćanje obveza

Plaćanje obveza mjeri urednost podmirenja obveza prema dobavljačima na temelju podataka iz zadnjeg dana u godini. Manji iznos nepodmirenih obveza prema dobavljačima u odnosu na iznos ostvarenih materijalnih troškova poduzeća značit će kraći prosjek plaćanja obveza. Ukoliko poduzeće ima ovaj pokazatelj veći od 60 dana, vrlo vjerojatno ne podmiruje svoje obveze na vrijeme.

Neto profitna marža

Neto profitna marža predstavlja omjer neto dobiti i ukupnih prihoda, odnosno mjeri koliki je udio od ukupno realiziranih prihoda ostao vlasnicima poduzeća na raspolaganju nakon oporezivanja bruto dobiti. Veća vrijednost ovog pokazatelja sugerira veću razliku između ostvarenih prihoda i rashoda u korist prihoda. Negativna neto profitna marža sugerira kako je poduzeće ostvarilo neto gubitak, tj. ostvareni rashodi bili su veći od prihoda.

Operativna marža

Operativna marža predstavlja omjer poslovne dobiti i poslovnih rashoda. Za razliku od neto profitne marže, ona u obzir uzima samo prihode i rashode ostvarene iz direktne poslovne aktivnosti, dok isključuje investicijsku i financijsku aktivnost poduzeća. Negativna operativna marža sugerira kako je dobit iz poslovnih aktivnosti poduzeća bila negativna.

Udio u djelatnosti

Dun & Bradstreet d.o.o.

Izdano dana 17. veljače 2023.

Sažetak udjela u djelatnosti (2021)

Djelatnost subjekta (prema posljednjem financijskom izvještaju): 46.90 - Nespecijalizirana trgovina na veliko

Dun & Bradstreet d.o.o. u svojoj glavnoj djelatnosti ima udio od 0,06% i nalazi se na 310. mjestu obzirom na ukupne prihode. Sveukupno u djelatnosti 46.90 postoji 7265 subjekata. (Broje se samo subjekti koji predaju godišnja financijska izvješća)

Prvih 10 subjekata u djelatnosti drži udio od 20,32%. Tvrtka Dun & Bradstreet d.o.o. prema veličini je rangirana kao malo poduzeće.

Unutar djelatnosti obzirom na veličinu postoji: 6152 mmikro, 987 malih, 116 srednje velikih i 10 velikih poduzeća.

Udio u djelatnosti prema ukupnom prihodu (2021)

Rang	Naziv poduzeća	Udio u top 10	Udio u djelatnosti
1.	ATLANTIC TRADE d.o.o.	21,67%	4,4%
2.	METRO Cash & Carry, d.o.o.	14,49%	2,94%
3.	BAUHAUS-ZAGREB, k.d.	12,54%	2,55%
4.	FIBIS d.o.o.	10,73%	2,18%
5.	AWT INTERNATIONAL d.o.o.	9,7%	1,97%
6.	E PLUS, d.o.o.	8,45%	1,72%
7.	TOKIĆ, d.o.o.	6,64%	1,35%
8.	ROTO DINAMIC d.o.o.	6,58%	1,34%
9.	LOGISTA d. o. o.	4,95%	1,01%
10.	BMD STIL d.o.o.	4,24%	0,86%
310.	Dun & Bradstreet d.o.o.	0,28%	0,06%
Ostali u djelatnosti:			79,68%

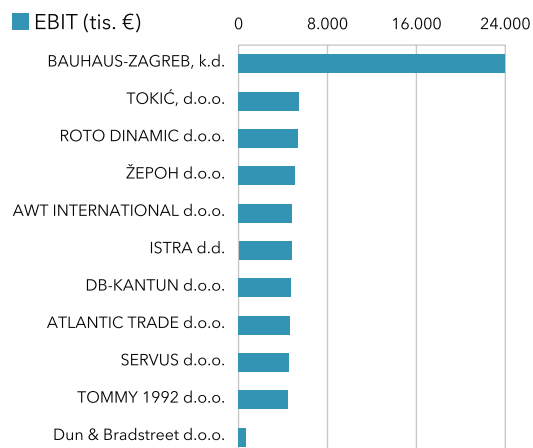
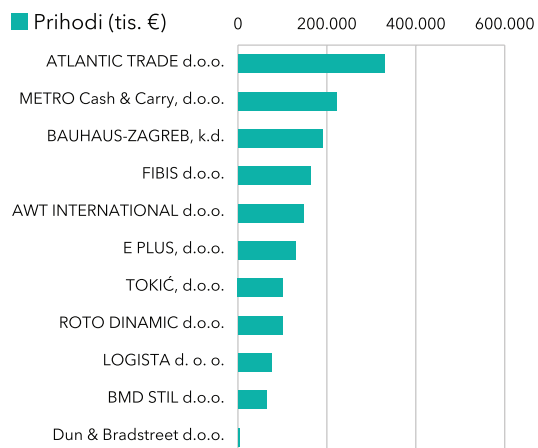
Udio u djelatnosti prema EBIT (2021)

Rang	Naziv poduzeća	Udio u top 10	Udio u djelatnosti
1.	BAUHAUS-ZAGREB, k.d.	25,34%	4,72%
2.	TOKIĆ, d.o.o.	8,02%	1,07%
3.	ROTO DINAMIC d.o.o.	7,94%	1,04%
4.	ŽEPOH d.o.o.	7,48%	1%
5.	AWT INTERNATIONAL d.o.o.	7,05%	0,94%
6.	ISTRA d.d.	7,03%	0,94%
7.	DB-KANTUN d.o.o.	6,99%	0,93%
8.	ATLANTIC TRADE d.o.o.	6,88%	0,92%
9.	SERVUS d.o.o.	6,7%	0,89%
10.	TOMMY 1992 d.o.o.	6,55%	0,87%
140.	Dun & Bradstreet d.o.o.	1,03%	0,14%
Ostali u djelatnosti:			86,64%

Udio u djelatnosti

Dun & Bradstreet d.o.o.

Izdano dana 17. veljače 2023.



Pravni odnosi

Status subjekta:

Bez postupka

Osnivački akt:

Odluka o osnivanju društva donesena 15. siječnja 1992. usklađena je s ZTD dana 20. prosinca 1995. i sastavljena u novom obliku kao Društveni ugovor. Odlukom osnivača od 23.06.1999. promijenjen čl. 4. u stavku drugom vezano za odredbe o visini temeljnih uloga te je dodan još jedan stavak vezano mogućnost djeljenja poslovnih udjela te prenošenja ili zalaganja poslovnih udjela. Dana 23.06.1999. sklopljen novi Društveni ugovor te je dostavljen u zbirku isprava. Društveni ugovor društva WER LIEFERT WAS? d.o.o. Zagreb, od 23. lipnja 1999., izmijenjen Odlukom o izmjeni Društvenog ugovora WER LIEFERT WAS? d.o.o. Zagreb u Izjavi o osnivanju društva WER LIEFERT WAS? d.o.o. Zagreb, od 26. travnja 2001. u čl. 1. u pogledu osnivača društva, u čl. 4. u pogledu temeljnog uloga člana društva i u čl. 12. u pogledu zastupanja društva. Izjava o osnivanju društva WER LIEFER WAS? d.o.o. Zagreb je u pročišćenom tekstu dostavljena sudu i uložena u zbirku isprava. Temeljem odluke člana društva od dana 22.08.2011. godine mijenja se postojeća Izjava o osnivanju društva u članku 3. koji se odnosi na tvrtku društva i zamjenjuje potpuno novim tekstom Izjave o osnivanju koji se dostavlja sudu i ulaže u zbirku isprava. Odlukom člana društva od dana 21.03.2013. godine mijenja se postojeća Izjava o osnivanju od dana 22.08.2011. godine u članku 2. koji se odnosi na člana društva i zamjenjuje se potpuno novim tekstom Izjave o osnivanju društva koji se dostavlja sudu i ulaže u zbirku isprava. Izjava o osnivanju od 21.03.2013. godine izmijenjena temeljem Odluke o promjeni predmeta poslovanja i izmjeni Izjave društva od 04.10.2017. godine u odredbi: članak 5. - odredba o predmetu poslovanja. Jedini član društva usvojio Izjavu društva (potpuni tekst) dana 04.10.2017. godine koja se dostavlja sudu u zbirku isprava. Odlukom člana društva od 09.08.2021. godine izvršena je izmjena odredbi Izjave o osnivanju društva od dana 04.10.2017. godine u cijelosti i donesen potpuni tekst Izjave o osnivanju društva dana 09.08.2021. godine koji je dostavljen sudu i uložen u zbirku isprava.

Temeljni kapital:

20.000,00 (kuna)

Statusne promjene: subjektu upisa pripojen drugi

Ovom društvu pripaja se društvo POSLOVNA DOMENA d.o.o. za savjetovanja i istraživanja, sa sjedištem u Zagrebu, Varšavska 1, upisanog u sudski registar Trgovačkog suda u Zagrebu pod matičnim brojem upisa (MBS) 080701900, OIB 04927483207, temeljem Ugovora o pripajanju od 22.08.2011. godine te Odluke člana ovog društva i Odluke člana pripojenog društva od 22.08.2011. godine. Odluka o odobrenju Ugovora o pripajanju od 22.08.2011. godine nije pobijana u za to propisanom roku. Ovom društvu pripojeno je društvo AVIDUS GRUPA d.o.o. za računalne usluge, sa sjedištem u Zagrebu, Fallerovo šetalište 22, upisano u sudski registar Trgovačkog suda u Zagrebu pod matičnim brojem upisa (MBS) 080681924, OIB 32749759152, temeljem Ugovora o pripajanju od 23.08.2012. godine te Odluke člana ovog društva i Odluke člana pripojenog društva od 23.08.2012. godine.

Ostali podaci:

Subjekt je bio upisan u Trgovačkom sudu u Zagrebu pod Reg. br. 1-18125.

Registrirane djelatnosti

E11=00D	Izdavanje knjiga
E11=07D	Ostala izdavačka djelatnost
E11=12D	Priprema i izrada tiskarske forme
E11=17D	Ostale usluge u vezi s tiskanjem
E11=//D	Umnožavanje računalnih (kompjutorskih) zapisa
E82=0/D	Istraživanje tržišta i ispit. javnog mnijenja
E82=02D	Savjetovanje u vezi s poslovanjem i upravlj.
E82=24D	Promidžba (reklama i propaganda)
	kupnja i prodaja robe
	obavljanje trgovačkog posredovanja na domaćem i inozemnom tržištu
	zastupanje inozemnih tvrtki
	pružanje usluga u trgovini
	usluge informacijskog društva
	upravljačke djelatnosti holding društava
	računovodstveni poslovi
	administrativne djelatnosti
	računalne i srodne djelatnosti
	izrada i održavanje web stranica
	istraživanje i razvoj na području informatike
	organiziranje seminara, tečajeva, simpozija, tribina, kongresa i kreativnih radionica
	organiziranje sajмова, koncerata, priredbi, revija, izložbi i zabavnih igara
	grafički dizajn
	industrijski dizajn
	prijevoz za vlastite potrebe
	djelatnost pružanja audio i/ili audiovizualnih medijskih usluga
	djelatnost pružanja usluga elektroničkih publikacija
	djelatnost objavljivanja audiovizualnog i radijskog programa
	djelatnost pružanja medijskih usluga televizije i/ili radija
	audiovizualne djelatnosti
	komplementarne djelatnosti audiovizualnim djelatnostima
	djelatnost nakladnika
	djelatnost elektroničkih komunikacijskih mreža i usluga
	univerzalne usluge s područja elektroničkih komunikacija

Ostali pravni podaci i bilješke

Dun & Bradstreet d.o.o.

Izdano dana 17. veljače 2023.

usluga s posebnom tarifom
iznajmljivanje strojeva i opreme, bez rukovatelja
iznajmljivanje predmeta za osobnu uporabu i kućanstvo
grafički dizajn
industrijski dizajn
dizajn novih medija (multimedija)
istraživanje i razvoj na području ekonomije
popravak i održavanje računala te elektroničkih i optičkih proizvoda i uređaja
proizvodnja računala i periferne opreme
usluge vezane uz poslove kreditiranja: prikupljanje podataka, izrada analiza i davanje informacija o kreditnoj sposobnosti pravnih i fizičkih osoba koje samostalno obavljaju djelatnost
savjetovanje pravnih osoba glede strukture kapitala, poslovne strategije i sličnih pitanja te pružanje usluga koje se odnose na poslovna spajanja i stjecanje dionica i poslovnih udjela u drugim društvima

Pravna obavijest

Ovo izvješće dobivate u skladu s vašim ugovorom o pretplati i uvjetima i odredbama na DUN & BRADSTREET D.O.O., Zagreb, Hrvatska. Osim ako je izričito drugačije dogovoreno, informacije u ovom izvješću tvrtke namijenjene su isključivo za vlastitu upotrebu. Sve poslovne informacije u ovom izvješću, koje sadrže pojedinosti o kreditnoj sposobnosti i solventnosti (također se nazivaju procjena rizika, indeks kreditnog rejtinga ili kreditna preporuka), ne smiju se tumačiti kao izjava o činjenicama ili individualnoj stručnosti, a također ne kao „ocjena“ u smislu Uredbe (EZ) br. 1060/2009 od 16. rujna 2009. o agencijama za kreditni rejting. Umjesto toga, ove se informacije odnose isključivo na vrijednosne prosudbe, koje se temelje na matematičkim i statističkim analizama i automatski kreiranim procjenama vjerojatnosti (”bodovanje”). Nastojimo pružiti informacije koje su točne i potpune. Međutim, zbog stalno mijenjanja baza podataka i oslanjanja na vanjske izvore ne možemo prihvatiti odgovornost za informacije u ovom izvješću tvrtke koje su ažurne, točne ili potpune, osim u slučajevima grubog nemara ili namjere. Za sve posljedice odluka donesenih na temelju ovog izvješća odgovornost je isključivo korisnika. Autorska prava © 2021 Dun & Bradstreet Inc., Jacksonville (Florida), SAD. Sva prava pridržana.

Za sve pojedinosti pogledati

<http://www.poslovna.hr/>